

Инструкция по созданию мероприятия в системе «Пеликан»

Адрес для подключения: https://***.pelikan.online/

Где *** это номер или название школы

Технические требования:

Браузер: Google Chrome версии 85 и новее, Yandex, Chromium, Firefox

Операционная система: Windows 7, Windows 8, Windows 8.1, Windows 10, MacOS, Linux, Android.

Возможно частичная неработоспособность на планшетах и телефонах Apple, на телефонах и планшетах Huawei и Honor под управлением Android.


Требования для ПК: Процессор не менее 2х ядер, не менее 2.2 ГГц.
Оперативная не менее 4GB.


Авторизация в системе





< 02.09.2020 > Все Мои

Собрание


 admin@pelikan.online

 18:00

 Гостевой

 Запланировано ⋮

Для авторизации
нажмите кнопку войти



Ввод логина и пароля

Вход

Имя пользователя

Пароль

ВХОД

[Забыли пароль?](#)

Введите в это поле имя пользователя, выданное вам системным администратором

Введите в это поле пароль, выданный вам системным администратором

Нажмите кнопку «Войти» для авторизации в системе


Создание мероприятия

The screenshot shows the Pelikan online platform interface. At the top, there is a blue header with the Pelikan logo and the user email 'admin@pelikan.online'. Below the header, there is a navigation bar with filters for date (01.02.2021), room (Помещение...), group (Группа...), and host (Ведущий...). A blue button labeled '+ СОЗДАТЬ МЕРОПРИЯТИЕ' is visible. Below the navigation bar, there is a list of events:

TEST	Статус	Тип	Время	Хост	Действия
Трансляция	Войти	Вебинар	15:43 - 16:43	admin@pelikan.online	...
Урок Английского	Запланировано	ИМЦ	16:03 - 17:03	Vedunok Vedy	...

Для того чтобы перейти в мастер создания, нажмите на кнопку «Создать мероприятие»

Создание мероприятия. Типы доступа.

 Пеликан Блохин А. ▾

[← КАЛЕНДАРЬ](#) [СОХРАНИТЬ](#)

Ведущий
and@wizardforum.ru (Блохин Андрей) ▾

Название мероприятия
Тестирование

Запланировать Сейчас

Дата	Время	Длительность
24.03.2021	12:36	01:00
		<small>часов:минут</small>

Тип мероприятия
 Вебинар Помещение

Помещение
..... ▾

Доступ к мероприятию
 Гостевой Гостевой с паролем Персональный

Описание

Сколько планируется слушателей
10
Число включает в себя ведущего

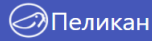
Выберите параметр «Помещение», если вы проводите мероприятие из оборудованного кабинета, или «Веб-камера», если нужно использовать камеру и микрофон компьютера.

Выберите тип доступа к уроку:

- Гостевой - для любого подключившегося;
- Гостевой с паролем - войти смогут только те, кто знает пароль;
- Персональный - для указания конкретных учеников или классов, которым разрешено подключаться к уроку.

© 2015—2021 проект ЗАО «ВИЗАРДСОФТ» v3.5

Время проведения мероприятия.



Блохин А. ▾

< КАЛЕНДАРЬ

Нажмите сюда для выбора :

- даты проведения
- время проведения
- длительность мероприятия

СОХРАНИТЬ

Ведущий
and@wizardforum.ru (Блохин Андрей)

Название
Тестирование

Заланировать Сейчас

Дата
24.03.2021

Время
12:36

Длительность
01:00

часов:минут

Тип мероприятия
 Вебинар Помещение

Помещение
.....

Доступ к мероприятию
 Гостевой Гостевой с паролем Персональный

Сколько планируется слушателей

10

Число включает в себя ведущего

Описание

Выберите количество слушателей

Нажмите сюда, если хотите чтобы мероприятие началось сразу после создания

Создание урока. Завершение.

[← КАЛЕНДАРЬ](#)

[СОХРАНИТЬ](#)

Ведущий
and@wizardforum.ru (Блохин Андрей)

Для того чтобы создать мероприятие, нажмите на кнопку

Название
Тестирование

Запланировать Сейчас

Дата	Время	Длительность
24.03.2021	12:36	01:00

часов:минут

Если передумали создавать, просто вернитесь в календарь

Тип мероприятия
 Вебинар Помещение

Доступ к мероприятию
 Гостевой Гостевой с паролем Персональный

Сколько планируется слушателей

10

Число включает в себя ведущего

Описание

Вход в мероприятие

The screenshot shows the Pelikan online interface. At the top, there is a blue header with the Pelikan logo and the email address 'admin@pelikan.online'. Below the header, there is a navigation bar with filters for date (01.02.2021), room (Помещение...), group (Группа...), and host (Ведущий...). A button labeled '+ СОЗДАТЬ МЕРОПРИЯТИЕ' is visible. The main content area displays a list of events:

TEST	Трансляция	Войти	Вебинар	Гостевой с паролем	15:43 - 16:43	admin@pelikan.online	...
Урок Английского	Запланировано		ИМЦ	Гостевой с паролем	16:03 - 17:03	Vedunok Vedy	...

Нажать сюда чтобы
войти в мероприятие

Страница проверки оборудования

После того как вы нажмёте кнопку «Войти»

будет проверено оборудование.

После этого откроется страница онлайн урока.

Для того чтобы отвечать на уроке с видео и голосом ученику необходимы веб-камера и микрофон. Иначе можно отвечать в чате.

Чтобы слушать урок достаточно колонок или наушников.

Страница проверки оборудования при входе ведущего в мероприятие из помещения

Проверка оборудования

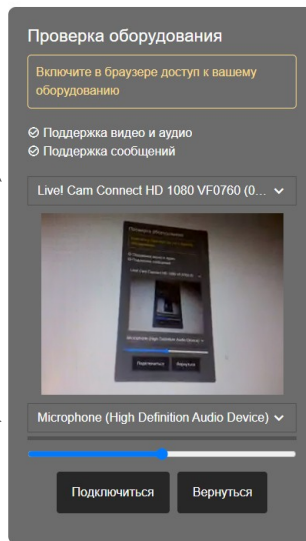
- ☑ Поддержка видео и аудио
- ☑ Поддержка сообщений

[Подключиться](#) [Вернуться](#)

Страница проверки оборудования при входе ведущего или участников на вебинар

Здесь вы можете выбрать
другую веб-камеру

Здесь вы можете выбрать
другой микрофон



Здесь вы увидите изображение
со своей веб-камеры

Здесь вы увидите индикацию
работы вашего микрофона

После проверки оборудования
вы сможете нажать на кнопку «Подключиться»

Загрузка презентаций и доски Miro

Заставка ▾

Переключение загруженных презентаций и досок MiRO

Загрузка материалов для скачивания участниками

Загрузка презентаций

Добавление доски MiRO

admin@admin.admin
TEST

- ➕ Добавить материалы
Общий объем до 50 МБ
- ➕ Добавить презентацию PDF
До 35 файлов, каждый до 50 МБ, до 50 слайдов
- ➕ Добавить доску Miro
До 35 досок

Материалов нет

00:51:52

4

⏪ ⏩ ⏴ ⏵

🗨️ 👤 ⚙️ ⓘ

⏪ ⏩ ⏴ ⏵

Настройки виртуальной комнаты

Заставка ▾

00:50:04

4

Включение и отключение просмотра камер

Включение и отключение звука с камер

Включение и отключение подсказок

Включение и отключение возможностей участников

Настройка вызова и рисования

Настройка звуковых оповещений

Настройка камер

- 3
- 4
- 5

Настройка звука

- Звук камер

Подсказки для кнопок

Права участников

- Переключать слайды
- Переключать камеры
- Писать в общий чат
- Писать в личный чат
- Поднимать руку

Вызов участника

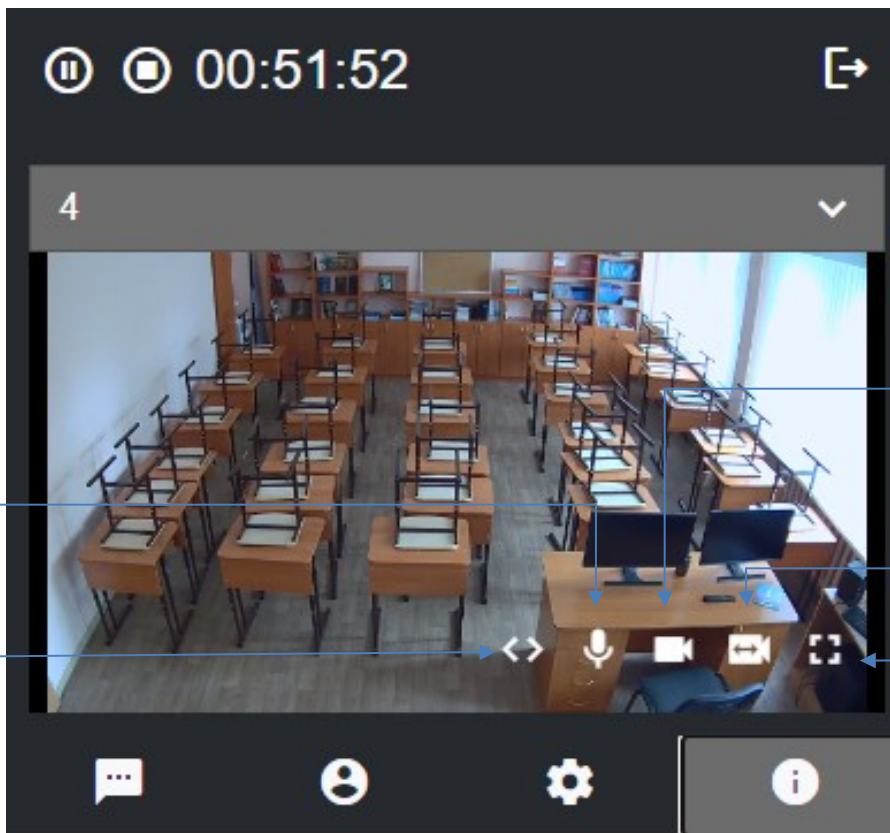
- Предпросмотр вызова
- Разрешить рисовать

Звуковые оповещения

- Сообщение в общий чат
- Сообщение в личный чат
- Поднятие руки

← → ↻

Управление виртуальной комнатой



Выключить микрофон

Запретить переключать
камеры

Отключить камеры

Поменять местами с
презентацией

Развернуть на весь экран

Пауза и остановка мероприятия

The image shows a presentation control interface for a software named 'ПЕЛИКАН'. The main area displays the logo and name 'ПЕЛИКАН' in large white letters on a grey background. A top-left dropdown menu is labeled 'Заставка'. On the right side, there is a video player showing a classroom scene. The video player's control bar includes a play/pause button, a progress bar, and a timestamp of 00:51:52. Two blue arrows point from text labels to the play/pause button and the video player area.

Заставка ▾

Приостановить мероприятие

Остановить мероприятие

00:51:52

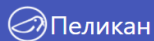
4 ▾

admin@admin admin
TEST

- ➕ Добавить материалы
Общий объем до 50 МБ
- ➕ Добавить презентацию PDF
До 35 файлов, каждый до 50 МБ, до 50 слайдов
- ➕ Добавить доску Miro
До 35 досок

Материалов нет

Записи мероприятий



support2@pelikan.on... ▾

< 19.03.2021 > Помещение... ▾ Группа... ▾ Ведущий... ▾ Удаленные

[+ СОЗДАТЬ МЕРОПРИЯТИЕ](#)

5В Математика. Десятичные дроби. 📄 Запись готова ▶ Смотреть	📺 203	👤 5 В.	🕒 07:55 - 09:30	👤 Смирнова Оксана Владимировна
деление рациональных чисел 📄 Запись готова ▶ Смотреть	📺 318	👤 6 Д.	🕒 08:14 - 09:34	👤 Стаховская Вероника Владимировна
Алгебра, 9В 📄 Запись готова ▶ Смотреть	📺 206	👤 9 В.	🕒 08:38 - 11:38	👤 Чернаукас Светлана Владимировна
5Б. В.П.Астафьев "Васютино озеро" 📄 Запись готова ▶ Смотреть	📺 210	👤 5 Б.	🕒 08:44 - 09:25	👤 Архангельская Ирина Александров...
Мощность. Единицы мощности 📄 Запись готова ▶ Смотреть	📺 304	👤 7 А.	🕒 08:45 - 09:25	👤 Иванченко Елена Анатольевна
Функция $y=kx$ и ее график 📄 Запись готова ▶ Смотреть	📺 205	👤 7 В.	🕒 08:46 - 11:16	👤 Григорьева Алина Александровна
Имя числительное как часть речи 📄 Запись готова ▶ Смотреть	📺 301	👤 6 Г.	🕒 08:52 - 09:28	👤 Филиппова Галина Валериевна
Водоросли 📄 Запись готова ▶ Смотреть	📺 305	👤 5 Е.	🕒 08:53 - 09:53	👤 Абрамова Карина Юрьевна
Биология 📄 Запись готова ▶ Смотреть	📺 303	👤 7 Б.	🕒 09:06 - 10:06	👤 Дубкова Елена Олеговна
5 Б. Вежливые просьбы Урок 1 📄 Запись готова ▶ Смотреть	🎧 Вебинар	👤 5 Б.; Малышева А. С.; Нешитов М. П.; Никитин Д. Р.; Охапкина О. С....	🕒 09:38 - 10:38	👤 Антропова Евгения Олеговна
7Д Геометрия. Задачи на построение 📄 Запись готова ▶ Смотреть	📺 203	👤 7 Д.	🕒 09:40 - 10:30	👤 Смирнова Оксана Владимировна
Подготовка к ВПР 📄 Запись готова ▶ Смотреть	📺 114	👤 5 В.	🕒 09:41 - 10:41	👤 Андреева Екатерина Михайловна
Семья как малая социальная группа 📄 Запись готова ▶ Смотреть	📺 115	👤 6 Г.	🕒 09:43 - 10:29	👤 Герда Елена Анатольевна
6А. Возвратное местоимение 📄 -	-	-	🕒 09:44 - 10:25	👤 Архангельская Ирина Александров...

Для просмотра записи, нажмите на кнопку «смотреть»

Просмотр записи мероприятия

Скачать чаты и список участников

Добавить материалы в запись

Скачать или просмотреть материалы мероприятия

00:00:00 / 00:01:03

Доска

admin@370.pelikan online

TEST

Чаты и Участники

- Сообщения общего чата
- Сообщения личных чатов
- Список участников

Дополнительные материалы

- Добавить материалы
- Общий объем до 50 МБ

Материалы мероприятия

- Доска
- Класс
- Учитель